

令和3年度

敦賀市地域包括支援センター運営協議会

第2回資料

長寿健康課

令和3年度第2回地域包括支援センター運営協議会

①令和3年度上半期地域包括支援センター事業実績について

1 令和3年度 地域包括支援センター事業実績

(1) 総合相談支援業務

【相談件数】

種別	令和3年度実績(9月末現在)					令和2年度実績	
	長寿	あいあい	なごみ	計	%	計	%
電話	152	1,020	366	1,538	23.2	3,321	25.7
来所	116	220	43	379	5.7	621	4.8
訪問	10	492	238	740	11.1	1,662	12.8
関係機関	393	2,348	976	3,717	56.2	6,942	53.7
その他	2	93	154	249	3.8	376	3.0
計	673	4,173	1,777	6,623	100	12,922	100

【相談者】

種別	令和3年度実績(9月末現在)					令和2年度実績	
	長寿	あいあい	なごみ	計	%	計	%
本人	160	790	309	1,259	19.1	2,709	21.0
家族	107	857	419	1,383	20.9	2,751	21.3
介護支援専門員	50	795	300	1,145	17.3	2,108	16.4
介護サービス事業所職員	15	178	165	358	5.4	749	5.8
行政関係者	75	281	136	492	7.5	815	6.4
医療機関等	15	591	240	846	12.7	1,601	12.3
関係機関	220	370	75	665	10	1,335	10.3
民生委員	15	116	35	166	2.5	254	1.9
福祉委員等	3	17	1	21	0.3	42	0.3
近隣・知人	10	85	7	102	1.5	204	1.5
その他	3	93	90	186	2.8	354	2.8
計	673	4,173	1,777	6,623	100	12,922	100

【相談内容】 ※重複あり

種別	令和3年度実績(9月末現在)					令和2年度実績	
	長寿	あいあい	なごみ	計	%	計	%
介護保険サービス	85	1,664	695	2,444	30.9	4,940	33.5
認知症相談	154	1,023	209	1,386	17.5	2,185	14.9
介護相談	11	16	13	40	0.6	77	0.6
その他保健福祉医療サービス	43	902	203	1,148	14.5	2,261	15.4
介護予防	76	15	4	95	1.1	237	1.6
権利擁護(虐待含む)	30	377	136	543	6.8	1,796	12.1
困難事例	44	990	341	1,375	17.4	1,464	9.9
介護者支援	38	106	74	218	2.7	500	3.3
その他	254	317	110	681	8.5	1,294	8.7
計	735	5,410	1,785	7,930	100	14,754	100

【介護支援専門員からの相談内容】 ※重複あり

種別	令和3年度実績(9月末現在)				
	長寿	あいあい	なごみ	計	%
虐待事例に関する事	13	89	19	121	8.1
困難事例に関する事	3	229	68	300	19.9
認知症に関する事	9	264	55	328	21.7
介護保険に関する事	2	313	141	456	30.3
その他	24	262	17	303	20.0
計	51	1,157	300	1,508	100

(2) 権利擁護業務

【対応件数】

種別	令和3年度実績(9月末現在)		令和2年度実績	
	実	延	実	延
高齢者虐待(疑い含む)	38	354	59	1,282
成年後見制度	22	139	36	340
消費者被害	3	5	10	19
その他	18	45	22	155
計	81	543	127	1,796

【虐待の種類】 ※重複あり

種別	令和3年度実績(9月末現在)		令和2年度実績	
	件数	%	件数	%
身体的虐待	27	44.2	44	42.8
心理的虐待	26	42.6	38	36.9
介護放棄	3	5.0	11	10.6
経済的虐待	5	8.2	10	9.7
性的虐待	0	0.0	0	0.0
計	61	100	103	100

【被虐待者の認知症の有無】

種別	令和3年度実績(9月末現在)		令和2年度実績	
	件数	%	件数	%
認知症有	27	71.0	44	74.5
認知症疑い	0	0.0	0	0.0
認知症無	11	29.0	15	25.5
計	38	100	59	100

(3) 困難事例の状況

※重複あり ※延件数

内容	令和3年度実績 (9月末現在)		令和2年度実績	
	件数	%	件数	%
認知症	10	16.6	7	13.7
精神疾患(疑いも含む)	13	21.6	8	15.6
介護力不足	5	8.4	9	17.7
生活困窮	17	28.4	12	23.5
介護サービス拒否	0	0.0	2	3.9
住環境問題	6	10.0	4	7.9
その他	9	15.0	9	17.7
計	60	100	51	100.0
実件数	34件		27件	

(4) 包括的・継続的ケアマネジメント支援業務
(介護支援専門員への支援)

※延件数

種別	令和3年度実績 (9月末現在)	令和2年度実績
相談対応件数	1,038	2,022
サービス担当者会議	6	19
ケース会議	59	80
民生委員・介護支援専門員 交流支援「つながり」	0	10
ケアマネ研修会開催	0	1
その他	37	17
合計	1,140	2,149

(5) その他(会議等への参加状況)

種別	令和3年度実績 (9月末現在)	令和2年度実績
地域包括ケア会議(主催)	14	8
地域包括支援センター 連絡会	26	35
権利擁護連絡協議会 関係	4	6
在宅医療在宅介護連 携推進協議会関係	3	6
認知症支援推進協議 会関係	26	46
介護予防・生活支援 サービス協議会関係	7	24

種別	令和3年度実績 (9月末現在)	令和2年度実績
自立支援型地域ケア会 議関係	15	12
民生委員地区協議会等	20	23
関係機関・団体との会 議	8	45
その他の会議の参加	8	5
研修会への参加	40	92
その他	11	26
合計	182	328

2 令和3年度 指定介護予防支援事業等実績

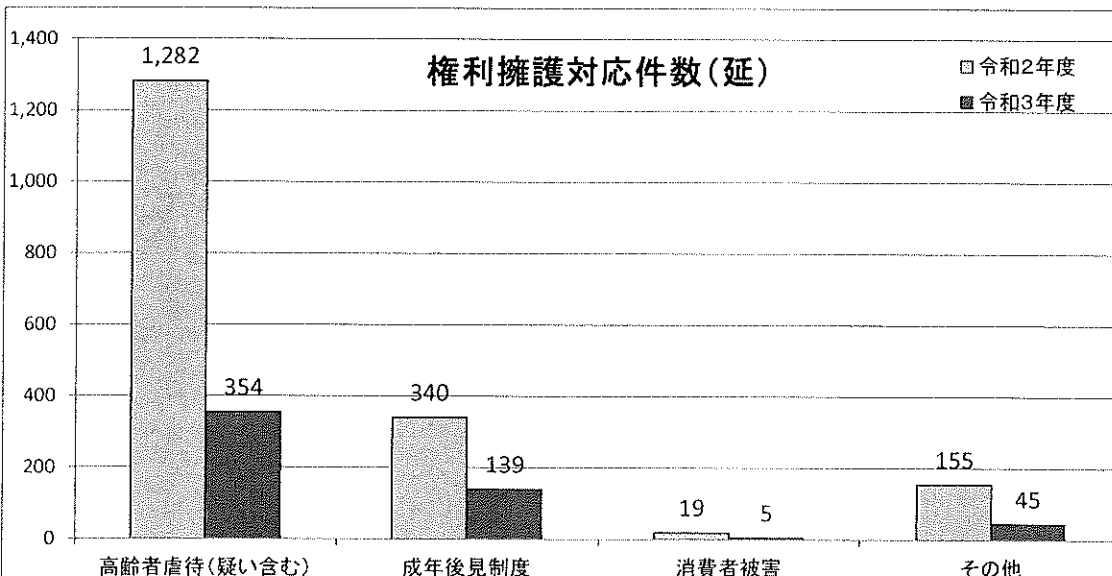
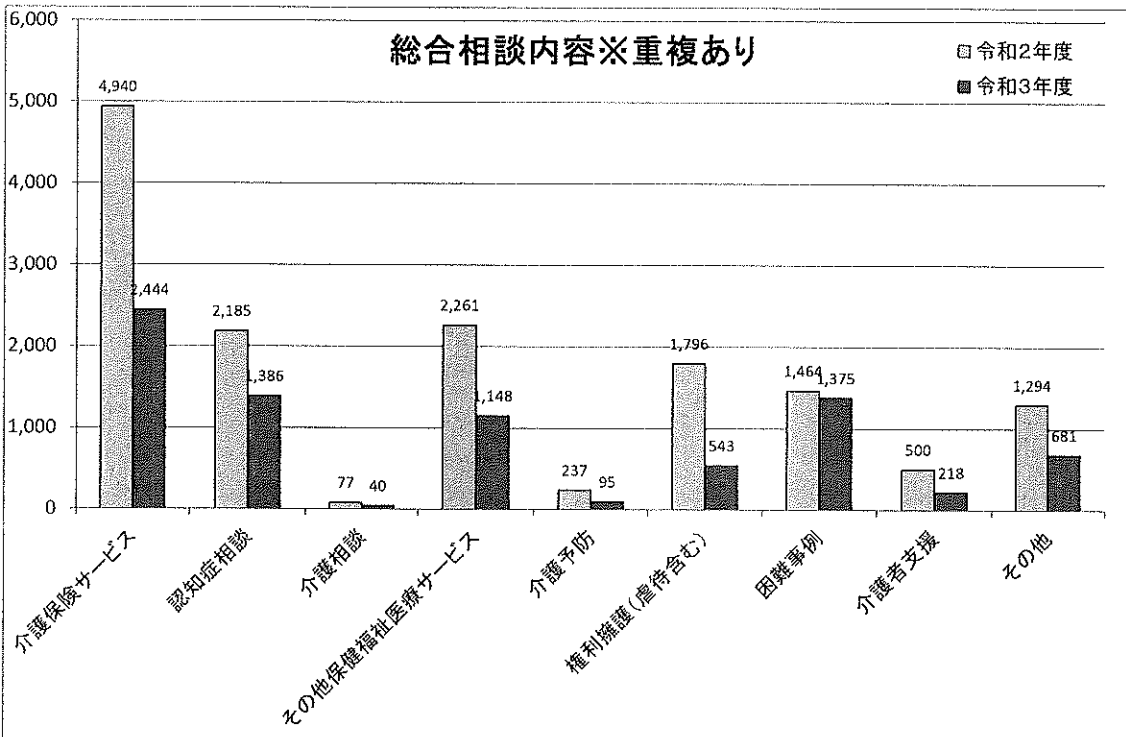
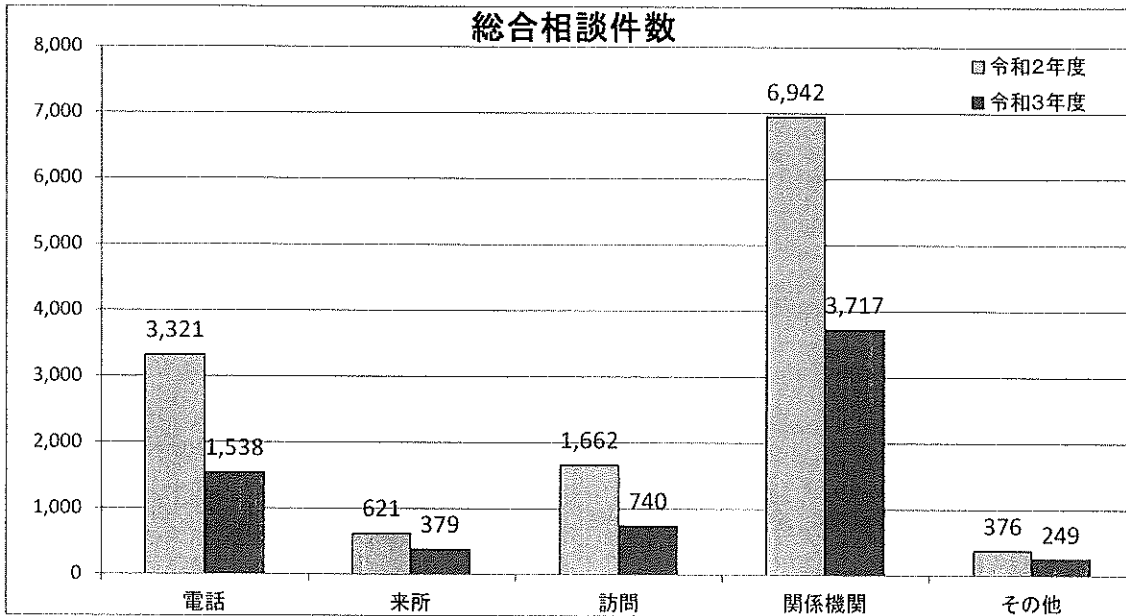
【予防給付業務】 ※延件数

種別	令和3年度実績(9月末現在)					令和2年度実績	
	長寿	あいあい	なごみ	計	%	計	%
直接作成	0	1,346	536	1,882	78.4	3,672	76.8
委託	0	330	187	517	21.6	1,104	23.2
計	0	1,676	723	2,399	100	4,776	100

【介護予防ケアマネジメント業務】 ※延件数

(総合事業利用者へのプラン作成 平成29年1月～)

種別	令和3年度実績(9月末現在)					令和2年度実績	
	長寿	あいあい	なごみ	計	%	計	%
直接作成	0	1,327	390	1,717	87.4	3,567	86.0
委託	0	178	69	247	12.6	576	14.0
計	0	1,505	459	1,964	100	4,143	100



特定事業所占有率確認結果(令和3年4月～令和3年9月分)

<p>「特定事業所占有率」とは、公正・中立性を推進するため、正当な理由なく、介護予防支援事業所(地域包括支援センター)が、特定の事業所に偏ったサービス計画を作成していないか、各サービス(介護予防訪問介護、介護予防通所介護、介護予防福祉用具貸与)の利用において、各事業所とも、80%未満であるかどうかを確認するためのものである。</p>		
	(参考) 一番高い事業所占有率	
	地域包括支援センター 「あいあい」	地域包括支援センター 「なごみ」
介護予防訪問介護の特定事業所占有率	48.1%	35.0%
介護予防通所介護の特定事業所占有率	56.5%	36.0%
介護予防福祉用具貸与の特定事業所占有率	46.6%	52.0%

地域包括支援センター「あいあい」、「なごみ」共、各サービスの各事業所における特定事業所占有率は、80%未満であった。